

# INFUSIONS®

## Marquesinas de realce

De click para más información en nuestro sitio de internet



Plafones de marquesinas de realce Infusions de 24" x 72" en Indigo Surf con kits de acople lateral

### ATRIBUTOS DE SELECCIÓN CLAVE

- Defina espacios, acentúe un área, destaque un punto en particular y cree arte en el sistema de plafón (cielo raso)
- Mezcle y combine tamaños, formas, texturas, acabados
- Componentes estándar para crear configuraciones personalizadas
- Cuelgue marquesinas en forma individual o en grupos
- La iluminación puede realzar el impacto de las marquesinas
- Bordes fuertes, resistentes a golpes
- La instalación es rápida y fácil: no requiere herramientas especiales


### FORMAS EN QUE PUEDE SUSPENDER Y ACOPLAR LAS MARQUESINAS DE REALCE INFUSIONS




Para obtener información sobre los accesorios y la instalación, visite [armstrong-latam.com](http://armstrong-latam.com)

### SELECCIÓN DE COLOR DE LOS TAMAÑOS 24" X 60", 24" X 72" (LISTA PARCIAL) Debido a las limitaciones de impresión, los tonos pueden variar del producto real.

#### Canelizado




#### Aleación



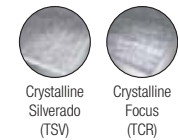
#### Tonos Dorados




#### Lino




#### Transparentes




#### Tono-sobre-tono



#### Árboles



#### Sólidos



\* También disponible en 48" x 120" † El color puede variar de un plafón a otro

### SELECCIÓN DE PLAFONES

Número de Artículo*	Dimensiones (Pulgadas)	Colores	Piezas/caja	Contenido del Kit
<b>Marquesinas de realce INFUSIONS: kits de plafones de 48" x 120"</b>				
54101_ _ _	48 x 120 x 5/8"	Consulte la página 37 para ver opciones de colores	1	– Plafón Infusions plano (1 ó 2) con extrusiones de aluminio nominales de 48" fijadas (2 por plafón) – Cables para formar arcos (30° o 50°)
54102_ _ _	48 x 120 x 5/8"	Consulte la página 37 para ver opciones de colores	2	
<b>Marquesinas de realce INFUSIONS: kits de plafones de 24" x 60" y 24" x 72"</b>				
54051_ _ _	24 x 60 x 1/4"	Consulte la página 37 para ver opciones de colores	1	– Plafón Infusions plano (1 ó 2) con extrusiones de aluminio nominales de 24" fijadas (2 por plafón) – Cables para formar arcos (60° o 90°)
54052_ _ _	24 x 60 x 1/4"	Consulte la página 37 para ver opciones de colores	2	
54061_ _ _	24 x 72 x 1/4"	Consulte la página 37 para ver opciones de colores	1	
54062_ _ _	24 x 72 x 1/4"	Consulte la página 37 para ver opciones de colores	2	

\* Al especificar o al realizar un pedido, incluya el sufijo apropiado de 3 letras (por ej. 54051 C H D)  
NOTA: espesor de las marquesinas Infusions Alloy (1/8")

# PLAFONES INFUSIONS®

## Orilla Cuadrada

textura suave

De click para más información en nuestro sitio de internet



Plafones Infusions de orilla cuadrada de 24" x 24" en Crystalline Focus

### ATRIBUTOS DE SELECCIÓN CLAVE

- Plafones (cielos rasos) translúcidos en múltiples tamaños, colores y patrones
- Dimensiones™: Splash, Large y Small Beads crean un aspecto en 3D con un único núcleo de panal de abejas
- Los plafones de orilla cuadrada se instalan de manera rápida y fácil en el sistema de suspensión estándar Prelude® XL® de 15/16" o Suprafine® XL de 9/16"
- Los sistemas de plafones (cielos rasos) Infusions ofrecen el mayor rendimiento de resistencia al fuego de la industria; los plafones cumplen con los requisitos de caída de Clase A para rendimiento de resistencia contra el fuego (caída probada para resistir una temperatura de 200° por 30 minutos)

**SELECCIÓN DE COLOR: PATRONES (LISTA PARCIAL)** Debido a las limitaciones de impresión, los tonos pueden variar del producto real.

<b>Tonos Dorados</b>	<b>Crystallines</b>	<b>Árboles</b>	<b>Tonos-a-tonos</b>	<b>Lino</b>	<b>Sólidos</b>
Honey Canvas (THC)	Crystalline Focus (THR)	Clear Arbor (TCA)	Chalk Folio (TCF)	Linen Gold (TLG)	Budding Creativity (TBD)

### SELECCIÓN DE COLORES: PATRONES DE DIMENSIONES†

Splash Kiwi (FZTRK)	Splash Reef (FZTRR)	Splash Lagoon (FZTRL)	Beads Large Kiwi (FLTRK)	Beads Large Reef (FLTRR)	Beads Large Lagoon (FLTRL)	Beads Small Kiwi (FSTRK)	Beads Small Reef (FSTRR)

NOTA: los patrones de dimensiones solo están disponibles como plafones (cielos rasos) de orilla cuadrada de 12" x 48" y 24" x 24".

### SELECCIÓN DE COLORES: PATRONES DE DIMENSIONES†

Número de Artículo*	Dimensiones (Pulgadas)	Resistencia al Fuego	Garantía
<b>Plafones de Orilla Cuadrada INFUSIONS</b>			
<b>5911</b> __ _ ♦	12 x 48 x 1/8"	Clase A	Años 1
<b>5922</b> __ _ ♦	24 x 24 x 1/8"	Clase A	1
<b>5912</b> __ _ ♦	24 x 48 x 1/4"	Clase A	1
<b>5913</b> __ _ ♦	24 x 72 x 1/4"	Clase A	1
NOTA: Red Arbor, Blue Arbor, Cultured Pearl e Inspiration Ice están disponibles en espesor de 1/4" solamente para los tamaños de 12" x 48" y 24" x 24". Para obtener información acerca de los plafones de orilla cuadrada de 18" x 18" para Metaphors® Coffer, consulte las páginas 189 a 192.			
<b>Plafones de Orilla Cuadrada INFUSIONS: patrones de dimensiones</b>			
<b>5914</b> __ _ _ _ ♦	12 x 48 x 0.44"	Clase A	1
<b>5915</b> __ _ _ _ ♦	24 x 24 x 0.44"	Clase A	1

\*Al especificar o al realizar un pedido, incluya el sufijo apropiado de 3 ó 5 letras correspondiente al color. (por ej. 5911 I Q B , 5914 E Z I R K)

NUBES Y MARQUESINAS